












Muldentypen

Masse: L / B / H

Benötigter Abstellplatz

<p>Minimulde 2.5 m³ 2100 / 1600 / 900</p> 	<p>Standardmulde 4 m³ 3500 / 1710 / 950</p> 	<p>Flachbettmulde 5 m³ 3700 / 2000 / 800</p> 
<p>Deckelmulde 6 m³ 3580 / 1700 / 1600</p> 	<p>Standardmulde 7 m³ 4500 / 2100 / 1100</p> 	<p>Sperrgutmulde 7 m³ 3500 / 1710 / 1600</p> 
<p>Flachbettmulde 7 m³ 4700 / 2100 / 1000</p> 	<p>Sperrgutmulde 10 m³ 4500 / 2100 / 1600</p> 	<p>Schlammmulde 10 m³ 5000 / 2070 / 1600</p> 
<p>Deckelmulde 12 m³ 4400 / 1900 / 2050</p> 	<p>Muldencontainer 18 m³ 5100 / 2000 / 2100</p> 	<p>Absetzbecken 3500 / 1710 / 950</p> 